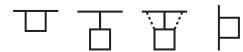


08 Anbau-Pendelleuchten HALO2

Kurzinfo

LEUCHTE

Decke, Wand
Aufbau, Abgehängt
Aluminium
weiß/schwarz/silber/RAL
IP40, IK04



LED

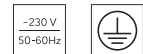
3000K, 4000K
CRI>80
initial MacAdam 3 SDCM
60.000h L80

LICHTVERTEILUNG

opal breitstrahlend

ELEKTRISCH

ON-OFF schaltbar
DALI dim



Beschreibung

Leuchtenfamilie für Räume mit höchsten Designansprüchen. Mit Ihren klassischen geometrischen Formen erschafft HALO2 außergewöhnliche Lichtstimmungen. Das Gehäuse besteht aus nahtlos verschweißtem Aluminium und kann in verschiedensten RAL Farben beschichtet werden. Durch den opalen Diffusor erschafft die Leuchte eine weiche und homogene Lichtverteilung. Wahlweise kann HALO2 vollflächig oder als Kontur erscheinen. Für höchste Ansprüche in der modernen Architektur ist eine Anbau- oder Pendelmontage möglich. Optional gibt es die Leuchte auch mit indirektem Lichtanteil.



Licht in Form.

08

Anbau-Pendelleuchten
HALO2

08 Anbau-Pendelleuchten


HALO2




ROUND contour



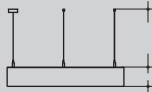
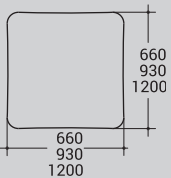
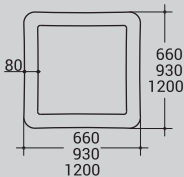
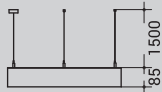
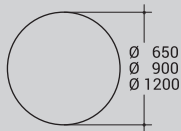
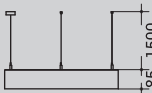
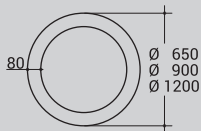
ROUND full



SQUARE contour



SQUARE full



Ausführungen

ARTIKELNUMMER	LEISTUNG	LICHTSTROM	ABMESSUNG	FARB-TEMPERATUR	GEWICHT
PLHR065.XAX2X.C.P1	25W	1.500lm	Ø 650mm	3000K 4000K	3,7kg
PLHR065.XAX2X.C.P2	50W	3.100lm			
PLHR065.XAX2X.C.P3	69W	5.600lm			4,5kg
PLHR090.XAX2X.C.P1	35W	2.300lm	Ø 900mm		7kg
PLHR090.XAX2X.C.P2	70W	4.700lm			7,1kg
PLHR090.XAX2X.C.P3	103W	8.400lm			8kg
PLHR120.XAX2X.C.P1	50W	3.100lm	Ø 1200mm		8,5kg
PLHR120.XAX2X.C.P2	108W	6.900lm			
PLHR120.XAX2X.C.P3	138W	11.200lm			8,8kg

PLHR065.XAX2X.F.P1	35W	3.200lm	Ø 650mm	3000K 4000K	5,5kg
PLHR065.XAX2X.F.P2	47W	4.400lm			
PLHR065.XAX2X.F.P3	74W	6.900lm			
PLHR090.XAX2X.F.P1	54W	7.000lm	Ø 900mm		11,2kg
PLHR090.XAX2X.F.P2	115W	10.500lm			
PLHR120.XAX2X.F.P1	195W	17.500lm	Ø 1200mm		18kg
PLHR120.XAX2X.F.P2	233W	27.600lm			

ARTIKELNUMMER	LEISTUNG	LICHTSTROM	ABMESSUNG	FARB-TEMPERATUR	GEWICHT
PLHS066.XAX2X.C.P1	32W	2.100lm	660x660mm	3000K 4000K	6kg
PLHS066.XAX2X.C.P2	65W	4.200lm			
PLHS093.XAX2X.C.P1	50W	3.100lm	930x930mm		7kg
PLHS093.XAX2X.C.P2	92W	6.200lm			
PLHS120.XAX2X.C.P1	65W	4.200lm	1200x1200mm		12,5kg
PLHS120.XAX2X.C.P2	123W	8.300lm			

PLHS066.XAX2X.F.P1	35W	3.600lm	660x660mm	3000K 4000K	6,5kg
PLHS066.XAX2X.F.P2	60W	7.000lm			7,2kg
PLHS093.XAX2X.F.P1	133W	15.800lm	930x930mm		13,5kg
PLHS120.XAX2X.F.P1	222W	26.300lm	1200x1200mm		22,5kg

1 3 5


1 Steuerung
1... ON-OFF schaltbar
2... DALI dim

3 Farbtemperatur
3... 3000K
4... 4000K

5 Gehäusefarbe
1... aluminium elox.
2... weiß
3... schwarz
4... grau
9... RAL

08 Anbau-Pendelleuchten

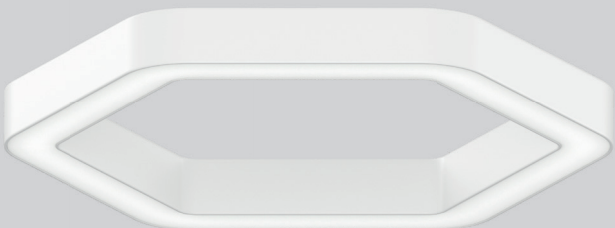
HALO2




TRIANGLE contour




TRIANGLE full



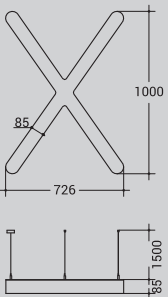
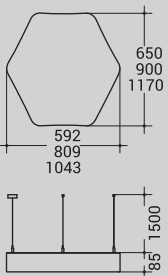
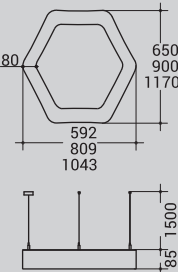
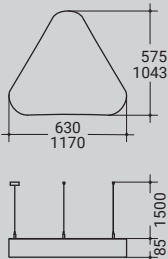
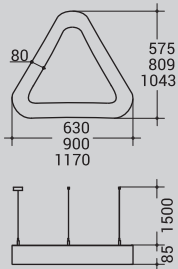
HEXAGON contour



HEXAGON full



X contour



Ausführungen

ARTIKELNUMMER	LEISTUNG	LICHTSTROM	ABMESSUNG	FARB-TEMPERATUR	GEWICHT
PLHT063.XAX2X.C.P1	25W	1.600lm	630x575mm	3000K 4000K	4kg
PLHT063.XAX2X.C.P2	50W	3.000lm			
PLHT090.XAX2X.C.P1	35W	2.400lm	900x809mm		6,2kg
PLHT090.XAX2X.C.P2	70W	4.700lm			
PLHT117.XAX2X.C.P1	50W	3.100lm	1170x1043mm		7,9kg
PLHT117.XAX2X.C.P2	92W	6.200lm			

PLHT063.XAX2X.F.P1	50W	4.600lm	630x575mm	3000K 4000K	4,6kg
PLHT117.XAX2X.F.P1	123W	11.500lm	1170x1043mm		17kg

ARTIKELNUMMER	LEISTUNG	LICHTSTROM	ABMESSUNG	FARB-TEMPERATUR	GEWICHT
PLHH065.XAX2X.C.P1	25W	1.600lm	650x592mm	3000K 4000K	5,3kg
PLHH065.XAX2X.C.P2	50W	3.000lm			5kg
PLHH065.XAX2X.C.P3	70W	4.700lm			4,6kg
PLHH090.XAX2X.C.P1	35W	2.400lm	900x809mm		5,3kg
PLHH090.XAX2X.C.P2	70W	4.700lm			5,2kg
PLHH104.XAX2X.C.P1	50W	3.100lm	1170x1043mm		8kg
PLHH104.XAX2X.C.P2	92W	6.200lm			

PLHH065.XAX2X.F.P1	34W	3.900lm	650x592mm	3000K 4000K	5kg
PLHH065.XAX2X.F.P2	64W	7.400lm			
PLHH090.XAX2X.F.P1	89W	10.800lm	900x809mm		7kg
PLHH104.XAX2X.F.P1	81W	10.300lm	1170x1043mm		10kg
PLHH104.XAX2X.F.P2	193W	22.700lm			

ARTIKELNUMMER	LEISTUNG	LICHTSTROM	ABMESSUNG	FARB-TEMPERATUR	GEWICHT
PLHX100.XAX2X.C.P1	31W	2.100lm	1000x726mm	3000K 4000K	5,3kg
PLHX100.XAX2X.C.P2	62W	4.200lm			

- X

X

X

1

3

5
- 1

Steuerung

1... ON-OFF schaltbar

2... DALI dim
- 3

Farbtemperatur

3... 3000K

4... 4000K
- 5

Gehäusefarbe

1... aluminium elox.

2... weiß

3... schwarz

4... grau

9... RAL